



Gent.mo Cliente,

WinOPUS è in **costante evoluzione tecnologica e funzionale** ed il presente documento viene proposto per presentare una sintesi delle principali novità.

Gli ultimi mesi sono stati ricchi di **novità funzionali** che troverà descritte nelle pagine che seguono; relativamente all'aspetto tecnologico il prodotto è già allineato alle tecnologie più recenti disponibili sul mercato.

Come di consueto, vorremmo, per la Sua **tranquillità**, porre l'attenzione su una questione di fondamentale importanza all'interno dell'Azienda: le **copie di sicurezza dei dati**. A tal proposito richiamiamo la Sua attenzione sull'ultimo punto dell'allegato.

Questo documento, unitamente ai precedenti, è disponibile per il download all'url:
<http://www.siamelogica.it/WinOPUS.html>

Certi di aver fatto cosa gradita, restiamo a disposizione per qualsiasi chiarimento e cogliamo l'occasione per porgere cordiali saluti ed augurare buon lavoro.

Mantova, agosto 2012

SIAM & Logica S.r.l.
Alfredo Volpari

WinOPUS – Agosto 2012

Sommario:

- 1) Novità nelle statistiche;
- 2) Novità nel bilancio CEE;
- 3) Novità nella gestione ritenute d'acconto;
- 4) Nuova funzionalità Agenda;
- 5) Novità nel menù;
- 6) Novità nella gestione cespiti;
- 7) Novità nella gestione lanci di produzione;
- 8) Novità nelle schede contabili;
- 9) Novità nella gestione plafond;
- 10) Novità nella procedura di sincronizzazione aziende;
- 11) Novità nelle scadenze per data;
- 12) Backup e sicurezza dei dati.

1) Novità nelle statistiche

Sia nelle statistiche semplici che in quelle complesse sono stati introdotti i filtri per regione geografica iniziale/finale.

E' stato completamente rivisto il report analisi dettagliata statistiche per consentire una migliore leggibilità all'utente.

2) Novità nel bilancio CEE

Nel bilancio CEE, qualora si selezioni il tipo di stampa 'analitica', è ora possibile stampare il dettaglio dei clienti/fornitori.

3) Novità nella gestione ritenute d'acconto

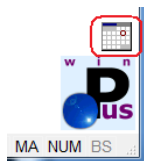
Sono state integrate le procedure di registrazione dei movimenti contabili/IVA che ora richiedono in chiaro l'importo imponibile ritenuta d'acconto, proponendo l'importo imponibile soggetto ad IVA; è stata modificata inoltre la procedura di stampa certificazione ritenuta d'acconto che ora non ricalcola più l'importo imponibile in maniera proporzionale ma lo legge direttamente dall'operazione IVA.

A completamento dell'integrazione è stata implementata la registrazione dell'imponibile soggetto a ritenuta d'acconto anche nell'emissione delle fatture attive.

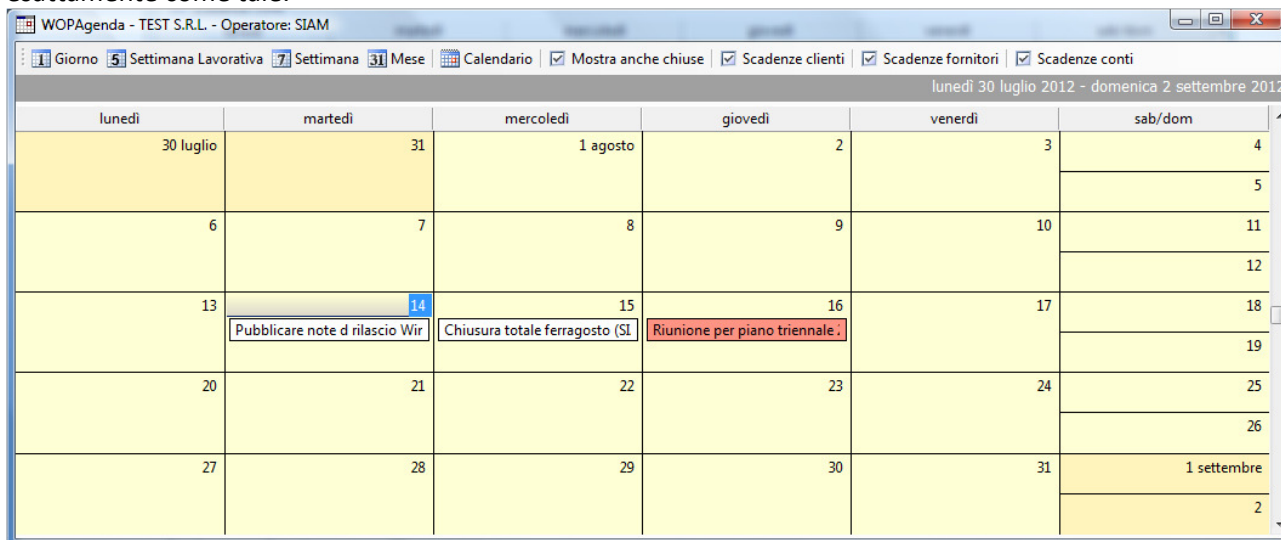
Sempre nella stampa certificazione ritenuta d'acconto, qualora si imposti il flag 'Non pagate' a 'S', viene utilizzato un report senza le colonne 'Netto corrisposto' e 'Data pagamento'; ricordiamo che impostando il flag 'Non pagate' a 'S' la procedura non verifica in partite o scadenze se la fattura sia stata pagata o meno, ma si limita a stampare le ritenute selezionate in griglia dall'utente.

4) Nuova funzionalità Agenda

Gli utenti con abilitata la gestione scadenze si troveranno una nuova icona nel form principale di WinOPUS, in basso a destra, esattamente sopra il logo di WinOPUS:



Questa nuova icona include due nuove funzionalità il cui accesso può essere effettuato utilizzando i pulsanti sinistro e destro del mouse; cliccando col pulsante sinistro appare la gestione dell'agenda intesa esattamente come tale:



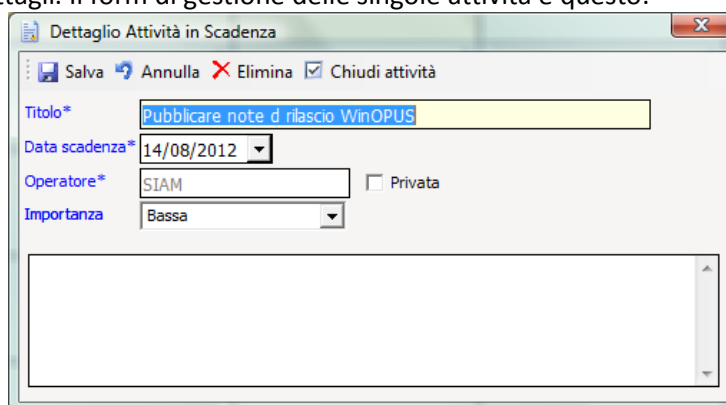
Nella toolbar in alto è possibile passare da una modalità di visualizzazione ad un'altra tramite gli appositi pulsanti **Giorno**, **Settimana lavorativa**, **Settimana** oppure **Mese**.

Cliccando su **Calendario** viene mostrato il calendario collegato all'agenda, tramite il quale è possibile selezionare la giornata d'interesse.

Il pulsante '**Mostra anche chiuse**' permette di visualizzare anche le scadenze chiuse; all'avvio dell'agenda vengono mostrate solamente le scadenze aperte.

I successivi tre pulsanti permettono di visualizzare sull'agenda le scadenze di WinOPUS relative rispettivamente a **clienti**, **fornitori**, **sottoconti**.

Facendo doppio click su una cella dell'agenda l'utente ha la possibilità di inserire, modificare, eliminare o chiudere le attività in agenda; facendo doppio click su un'attività già inserita è possibile gestire la stessa; non è consentita la modifica di scadenze di WinOPUS; il doppio click aprirà comunque l'attività per fornire all'utente maggiori dettagli. Il form di gestione delle singole attività è questo:

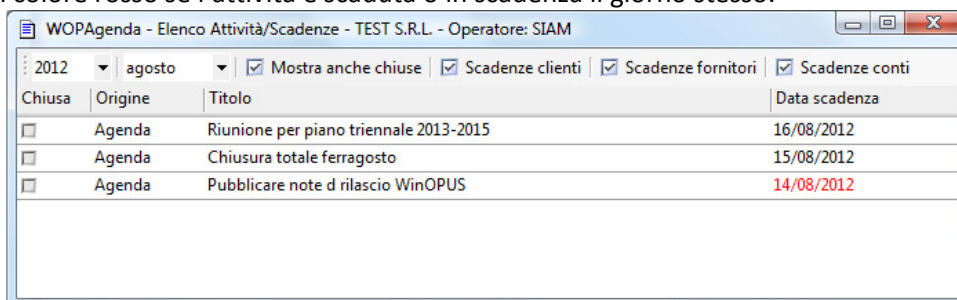


Il checkbox '**Privata**', se spuntato, rende visibile l'attività al solo operatore che l'ha inserita; diversamente l'attività viene ritenuta pubblica, quindi visibile a tutti gli utenti dell'azienda/studio.

L'importanza assegnata determina un diverso colore dell'attività.

Quello che appare cliccando col pulsante destro del mouse è un elenco delle attività/scadenze per mese; tramite gli appositi elenchi a discesa presenti nella toolbar in alto è possibile selezionare l'anno ed il mese da analizzare; il funzionamento dei restanti pulsanti è identico a quanto descritto in precedenza. Anche in

questa procedura è possibile gestire attività/scadenze già presenti, ma non di inserirne nuove. La data scadenza è in colore rosso se l'attività è scaduta o in scadenza il giorno stesso.

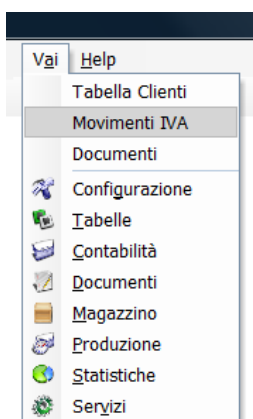


Chiusa	Origine	Titolo	Data scadenza
<input type="checkbox"/>	Agenda	Riunione per piano triennale 2013-2015	16/08/2012
<input type="checkbox"/>	Agenda	Chiusura totale ferragosto	15/08/2012
<input type="checkbox"/>	Agenda	Pubblicare note di rilascio WinOPUS	14/08/2012

Le due nuove funzionalità sopra descritte sono raggiungibili anche dal menù Contabilità|Scadenze rispettivamente alle voci 'Agenda' e 'Report Agenda'.

5) Novità nel menù

La voce di menù 'Vai', presente solamente nel menù orizzontale in alto, permette ora di accedere velocemente ai form già aperti, evitando di cercarli ed aprirli nuovamente dal menù o dalla barra delle applicazioni di Windows®; tale funzionalità risulta molto utile quando WinOPUS è utilizzato come RemoteApp o in Desktop Remoto e la barra delle applicazioni non è accessibile all'utente per motivi di sicurezza.



6) Novità nella gestione cespiti

- ✓ In sede di registrazione di un'operazione IVA acquisti con causale collegata ai cespiti, la videata che appare presenta ora una seconda griglia dedicata all'inserimento di migliorie su beni già esistenti;
- ✓ Nel caso di codici alfanumerici, WinOPUS non genererà più il codice cespiti in automatico ma richiederà all'utente di inserirlo manualmente;
- ✓ E' stata corretta un'anomalia nella creazione cespiti da operazioni IVA; non veniva compilato il campo proprietà del nuovo cespiti;
- ✓ E' stata corretta un'anomalia nella generazione della scrittura contabile fondo/immobilizzo che veniva creata anche se l'importo del movimento era a zero;
- ✓ E' stata modificata la contabilizzazione dei movimenti di ammortamento per le contabilità Professionista, Semplificata e Professionista Semplificata; per queste tipologie verrà richiesto il sottoconto proforma per la contabilizzazione della differenza tra ammortamento civilistico e fiscale; nel sottoconto del fondo verrà registrata la quota civilistica mentre nel conto di costo la quota fiscale. Resta invariata la contabilizzazione per le contabilità Ordinarie.

7) Novità nella gestione lanci di produzione

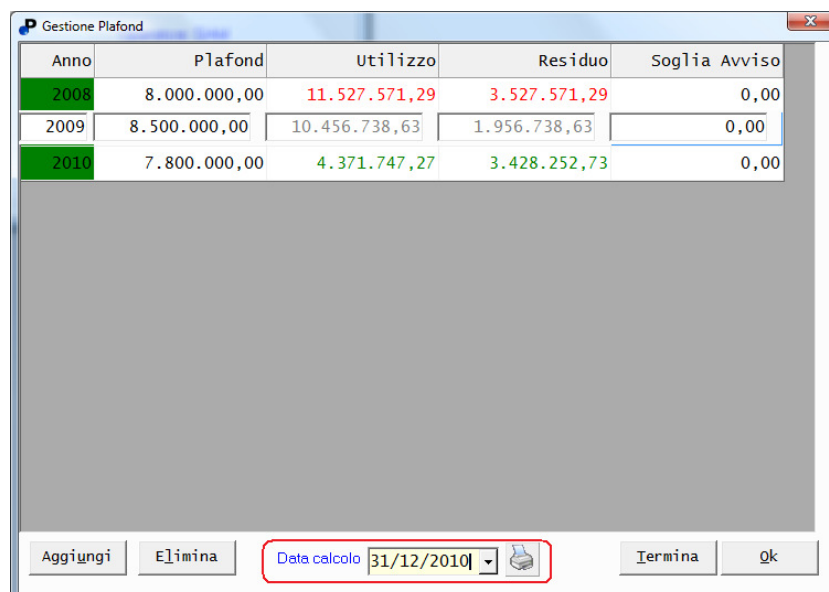
Nella gestione lanci di produzione è stato completamente rivisto il layout del form, ora decisamente più fruibile.

8) Novità nelle schede contabili

Nella scheda contabile in griglia viene ora visualizzata la contropartita e qualora ve ne sia più di una viene visualizzato un indicatore (+).

9) Novità nella gestione plafond

Nella gestione plafond acquisti è stata introdotta la funzionalità di stampa della situazione plafond alla data; viene prodotto un report che evidenzia il plafond, l'utilizzo alla data di calcolo indicata e l'importo residuo.



Anno	Plafond	Utilizzo	Residuo	Soglia Avviso
2008	8.000.000,00	11.527.571,29	3.527.571,29	0,00
2009	8.500.000,00	10.456.738,63	1.956.738,63	0,00
2010	7.800.000,00	4.371.747,27	3.428.252,73	0,00

Aggiungi Elimina Data calcolo 31/12/2010 Termina Ok

10) Novità nella procedura di sincronizzazione aziende

E' stata ulteriormente velocizzata la procedura di sincronizzazione tra aziende, abbattendo i tempi di oltre il 70%. Nella procedura è già stata integrata la sincronizzazione dei quadri delle dichiarazioni dei redditi; quest'ultima è attualmente in test e sarà rilasciata a breve.

11) Novità nelle scadenze per data

Nella procedura di stampa 'Scadenze per data' viene ora richiesto il campo facoltativo 'data ricostruzione' con l'obiettivo di ricostruire la situazione scadenze ad una determinata data; in sostanza se WinOPUS trova la data di incasso della scadenza superiore alla data di ricostruzione indicata, considera la scadenza aperta ed importo incassato/pagato a zero.

12) Backup e sicurezza dei dati

Questo punto non descrive alcuna novità né tecnologica né funzionale ma vuole solamente essere un promemoria: **vengono effettuate le copie di backup delle sue aziende?** Non solo di WinOPUS ma anche di



tutto il patrimonio di documenti ed e-mail? vengono effettuati periodici **test di ripristino** per essere certi che i supporti di backup siano leggibili?

Ricordiamo che:

- Una copia di backup non è sufficiente;
- Almeno una copia di backup va conservata in un luogo diverso da dove abitualmente risiedono i dati;
- Una copia su un dispositivo costantemente collegato alla rete interna o al server stesso non fornisce alcuna garanzia in caso di forti scariche elettriche o di furto;
- Per quanto possa essere banale, per fare le copie non è sufficiente trascinare l'icona del programma su un dispositivo esterno...;
- La copia è affidabile quando è stato fatto un test di ripristino.